

## NIVEL MEDIO MAYOR C



Cuadernillo de  
actividades:  
Plan general y  
PEI

Nombre: \_\_\_\_\_

Fecha: \_\_\_\_\_

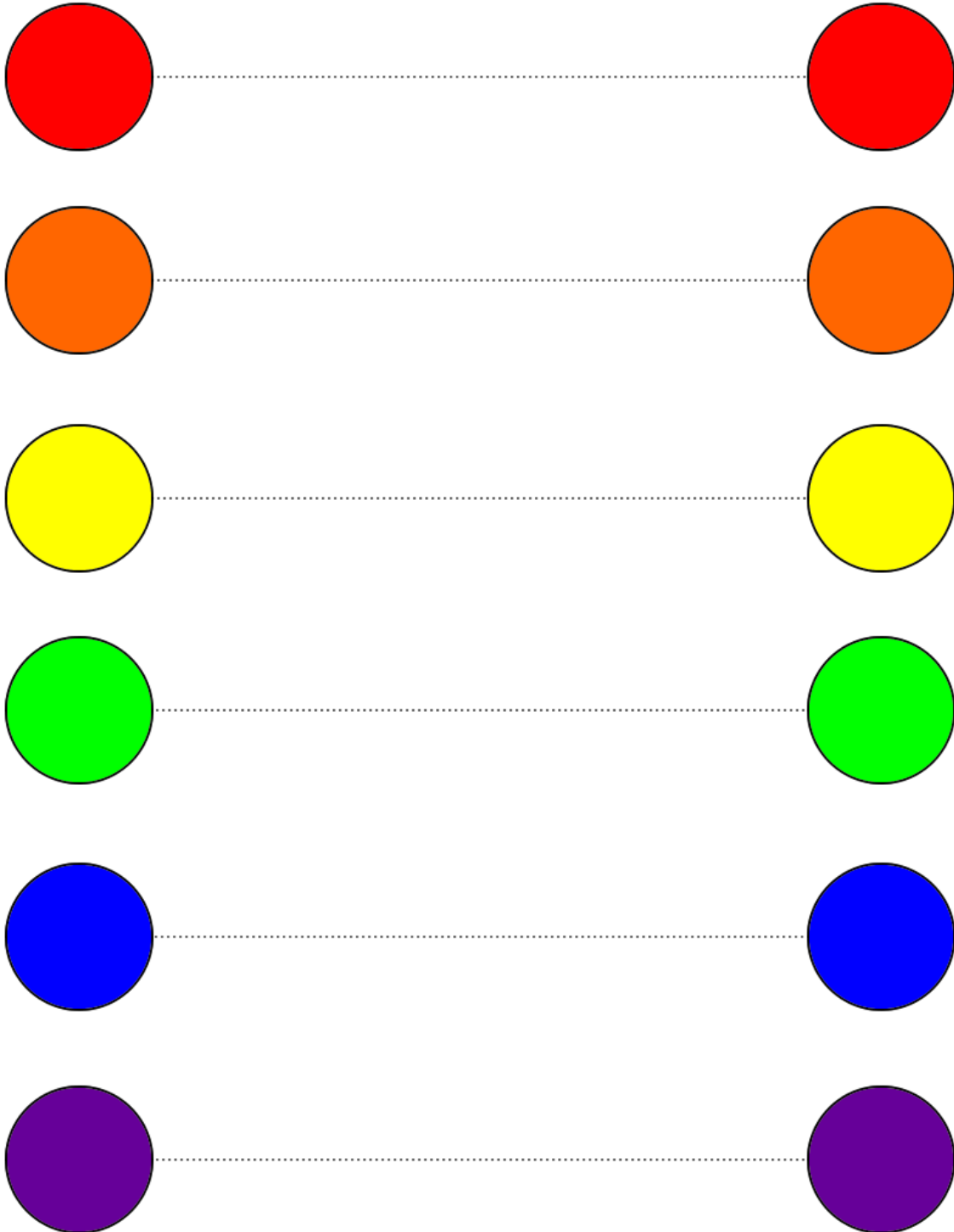
Docente especialista: Danae Alviña Bustamante

Correo: [Dalvina@escueladelenguajemalen.cl](mailto:Dalvina@escueladelenguajemalen.cl)

Fonoaudióloga: Katerine Hormazábal


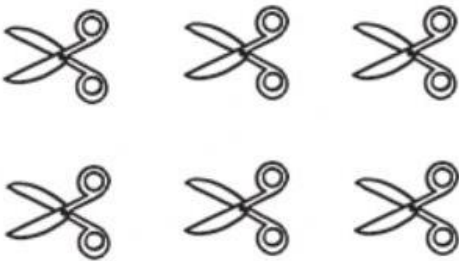

**Actividad 1:**

- **Une los círculos de colores marcando con lápiz los puntos creando una línea recta.**




**Actividad 2:**

- **Colorea los objetos según se indique en cantidad de dedos**



### Actividad 3

- Encierra el frasco que tiene muchos caramelos y colorea el que tiene pocos caramelos.




### Actividad 4:

- Colorea según indique

Colorea el perro que está delante:



Colorea el perro que está detrás:





## Dífono Vocálico "AU"

Pasa el dedo desde la "a" a la "u", prolongando el sonido de la primera vocal

a-----u

a-----u

a-----u

a-----u


a-----u

a-----u

a u

Aprende la Simbología

**A** = 

**U** = 

Emite el sonido según la simbología dada, tocando los dibujos.  
Repite este ejercicio varias veces.

    = **A**

    = **U**



Repite lentamente, alargando la vocal "a", mientras tocas con tu dedo la linea

ma _____ u	ma _____ u	mau
pa _____ u	pa _____ u	pau
ta _____ u	ta _____ u	tau
la _____ u	la _____ u	lau
sa _____ u	sa _____ u	sau
ba _____ u	ba _____ u	bau
da _____ u	da _____ u	dau

a uto

Ma ura

Pa ula

la ucha

ca usa

Ma uricio

La ura

Bra ulio

ja ula

Fa usto

Observa los dibujos, luego toca y nombra cada uno varias veces. Es importante que produzcas correctamente el sonido "au"

jaula



Mauricio



auto



Paula



baúl



Braulio



laucha



Laura

