



NIVEL NT1 E.

Docente Nathalie Rowets C.

Nombre: _____

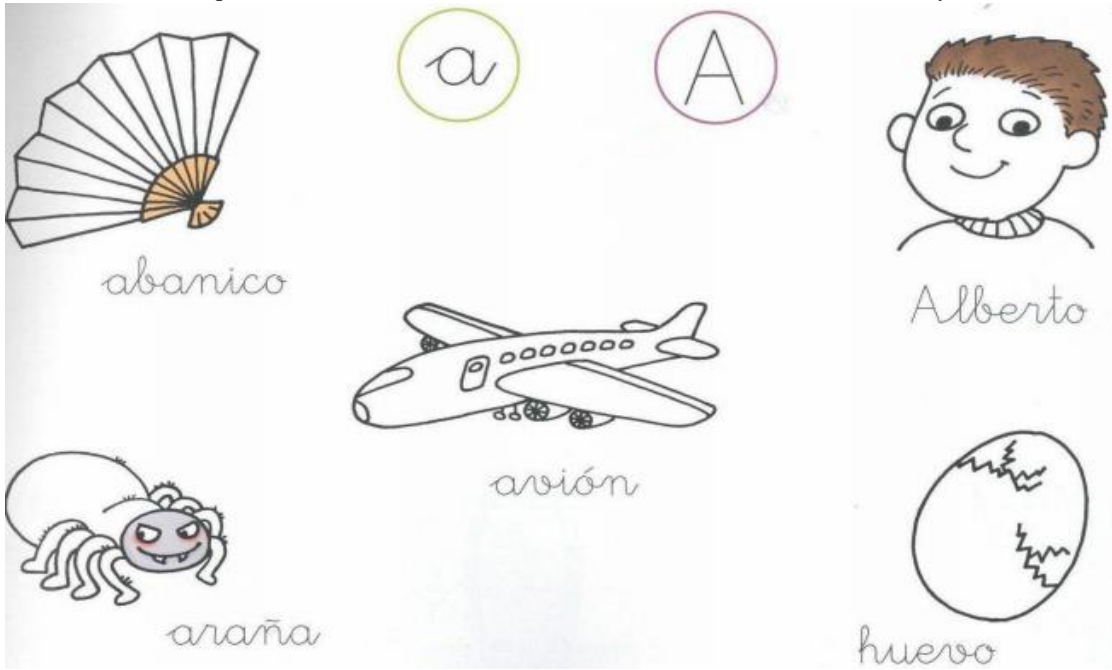
Fecha: _____

Unidad del mes: Vida Saludable

Plan General:

A. Comunicación integral.

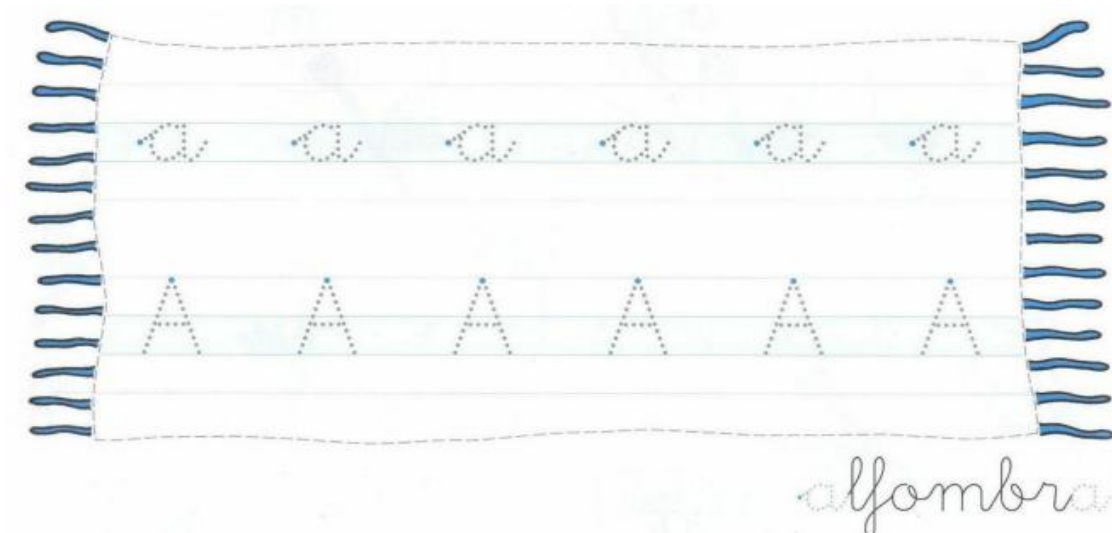
1. Une los elementos que COMINEZAN con sonido /A/. Cada una con la minúscula o mayúscula.



2. Pinta las imágenes que CONTENGAN el sonido /A/



3. Traza la vocal /A/



4. Observa las imágenes y marca las frases que la describen correctamente.



- Está en un tobogán.
- Es rubia.
- Está al lado del columpio.
- Está en el parque.



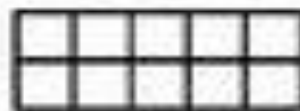
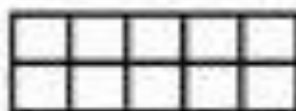

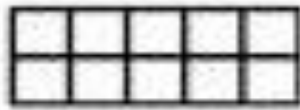
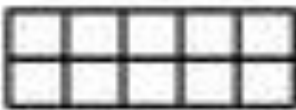
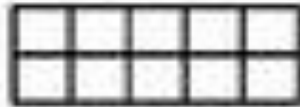
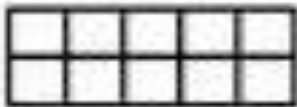

- Va a pescar.
- Va a jugar al fútbol.
- Tiene una caña de pescar.
- Lleva un sombrero negro.




- Tiene una flor en el gorro.
- Hay un gato sobre ella.
- El gato tiene una calabaza.
- El gato y la niña están sentados.

B. Interacción y comprensión del entorno.


1. Pinta tantos cuadros como indica el número.





- El ciclista número 3 llegó en _____ lugar.
- El ciclista número 1 llegó en _____ lugar.
- El ciclista número 4 llegó en _____ lugar.
- El ciclista número 5 llegó en _____ lugar.
- El ciclista número 2 llegó en _____ lugar.
- ¿Quién llegó primero? _____.
- ¿Quién llegó último? _____.

3. Observa los dibujos y pinta 😊 si es un hábito saludable y pinta ☹️ si no lo es.



XIII Cuadernillo de Actividades Fonoaudiológicas

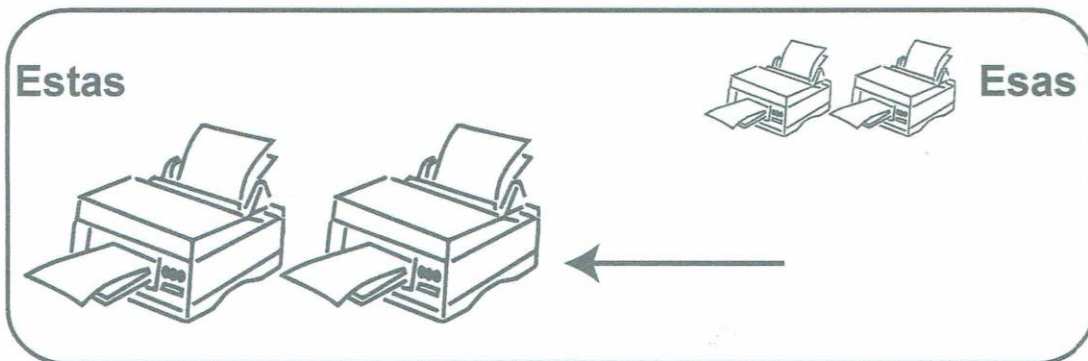
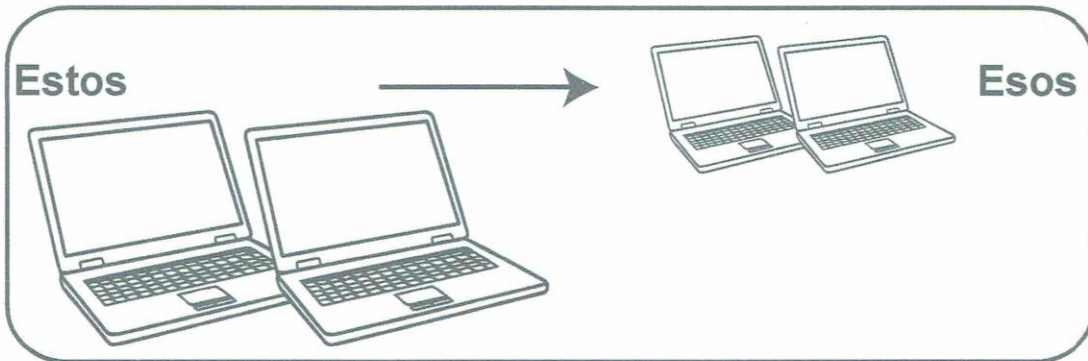
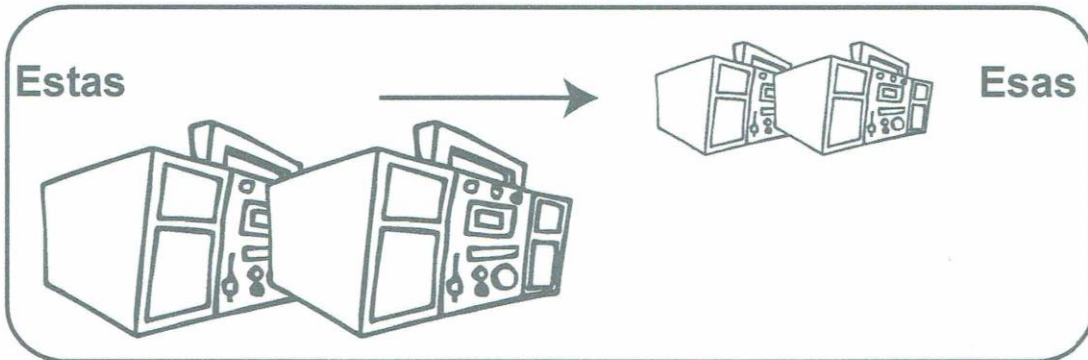
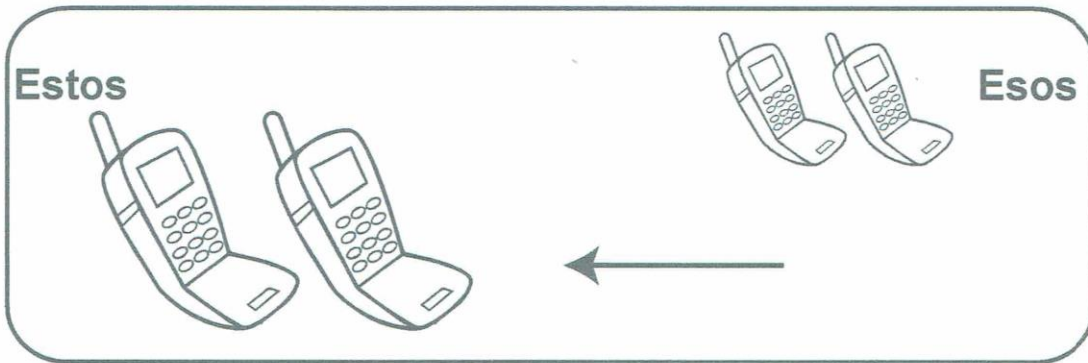
Fonoaudióloga: Katerine Hormazábal

Pronombres

Pronombres. Usted lee, el niño (a) contesta usando ESTOS o ESTAS


<p>Estos niños juegan</p> 	<p>¿Quiénes juegan?</p>	 <p>Estos</p>
<p>Estas niñas comen manzana</p> 	<p>¿Quiénes comen?</p>	 <p>Estos</p>
<p>Estos perros son bonitos</p> 	<p>¿Quiénes son bonitos?</p>	 <p>Estos</p>
<p>Estos osos son gordos</p> 	<p>¿Quiénes son gordos?</p>	 <p>Estas</p>
<p>Estas tortas son muy dulces</p> 	<p>¿Qué son dulces?</p>	 <p>Estas</p>

Observa la imagen y luego indica el pronombre demostrativo correspondiente (el que marca la flecha)




Elige el pronombre que corresponde a cada dibujo.


ESE ESA




ESE ESA



ESE ESA



ESE ESA



ESE ESA

