




Nombre: _____

Fecha: _____

TAREAS MEDIO MAYOR D
DOCENTE MARIELA GARCES SOTO
FONOAUDIOLOGA NATALIA HARRIS VALDERRAMA
VIERNES 28 DE AGOSTO DEL 2020.

Actividad:

1. Con la ayuda de un adulto lean los derechos de los niños y niñas y coméntenlos.
2. En los deberes, complétenlo (adulto lo escribe) con actividades diarias que realizan los niños y niñas en la casa fomentando su autonomía.

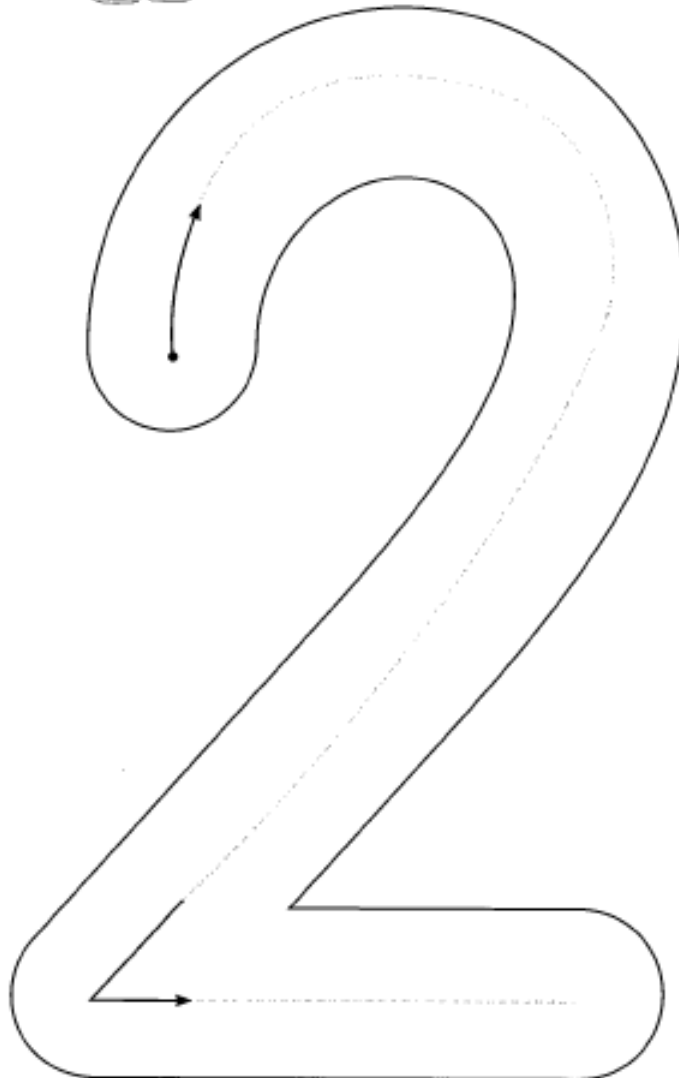


Actividad:

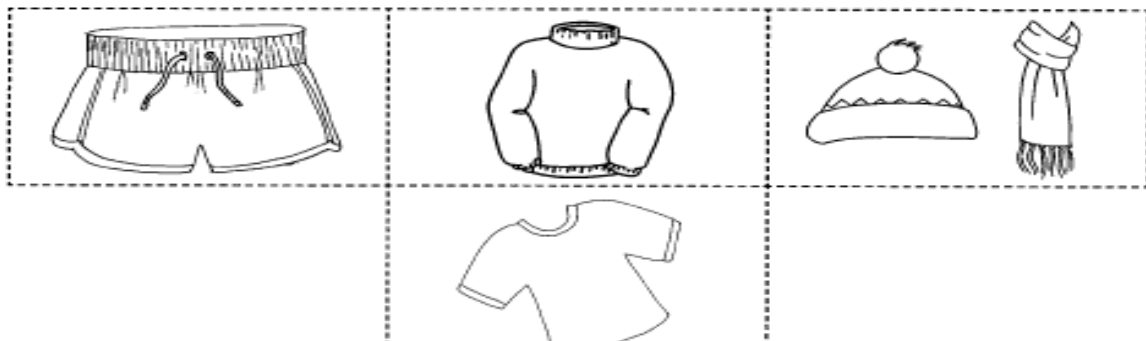
1. **Observa atentamente, luego con la ayuda de un adulto recorta las prendas de vestir de cada estación y pégalas.**
2. **Repasa con tu dedo dos veces el camino del número 2**
3. **Agrega pegamento con un pincel al número 2 y luego deja caer sémola u otro elemento.**



Muchas enfermedades vienen por cambios bruscos de temperatura. Por eso las prendas de vestir deben ser adecuadas.



Verano
Otoño
Invierno
Primavera

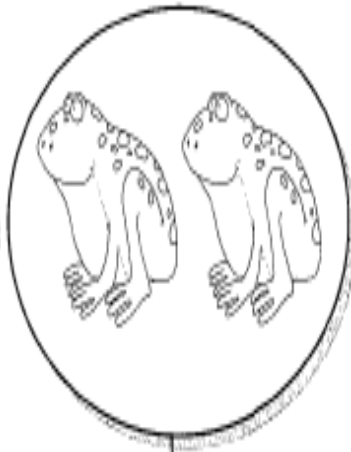


Actividad:

- 1. Cuenta los elementos y escribe el número correspondiente en el círculo.**



Los reptiles son animales de sangre fría que regulan su temperatura con el calor generado por el sol. Por eso siempre lo buscan.



Actividad:

- 1. Sigue las líneas punteadas y completa el oso.**













TAREAS MEDIO MAYOR D
DOCENTE MARIELA GARCES SOTO
FONOAUDIOLOGA NATALIA HARRIS VALDERRAMA
VIERNES 28 DE AGOSTO DEL 2020.

ACTIVIDADES FONOAUDIOLÓGICAS.


- I. Continuemos ejercitando definición por uso y percepción. A continuación, observa atentamente las imágenes de prendas de vestir y encierra en un círculo su uso, ya sea si lo usamos para abrigarnos, protegernos de la lluvia o para días soleados. ¡Tú puedes!

<p>Botas</p> 	<p>Abrig</p> 
	
<p>Paragua</p> 	<p>Traje de baño</p> 
	

II. Ahora escucha atentamente a mamá o papá, ya que te dirán el uso de un elemento o alguna característica, observa atento los dibujos y encierra el elemento que corresponda.



III. A continuación, debes ser un explorador en tu casa, con ayuda de las texturas que hemos aprendido, los colores y formas, busca los elementos que se piden a continuación y dibuja lo primero que encuentres en tu casa. ¡Vamos a explorar!



1.- Algo azul y grande.

2.- Algo suave y pequeño.

3.- Algo blandito y amarillo