




Nombre: _____

Fecha: _____

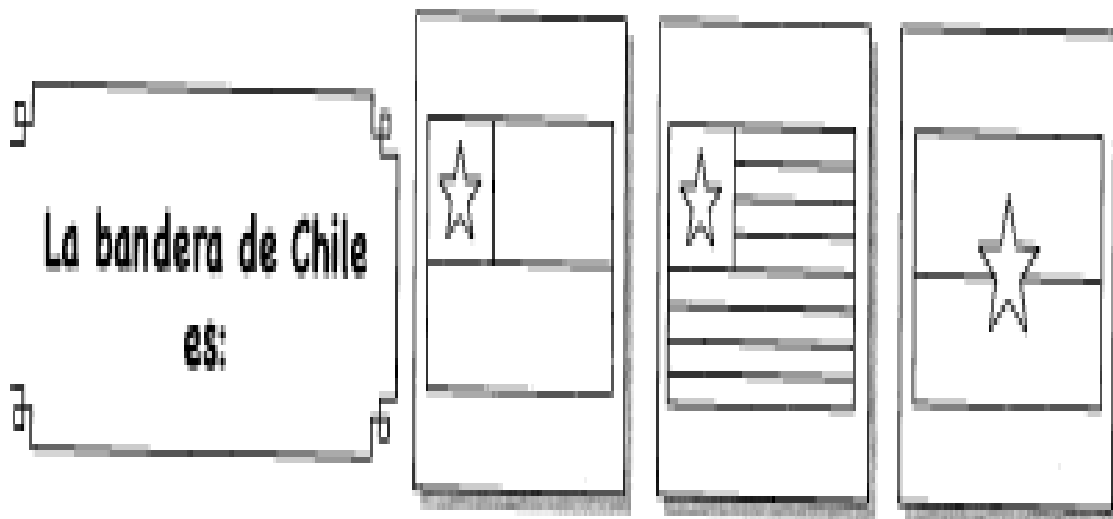
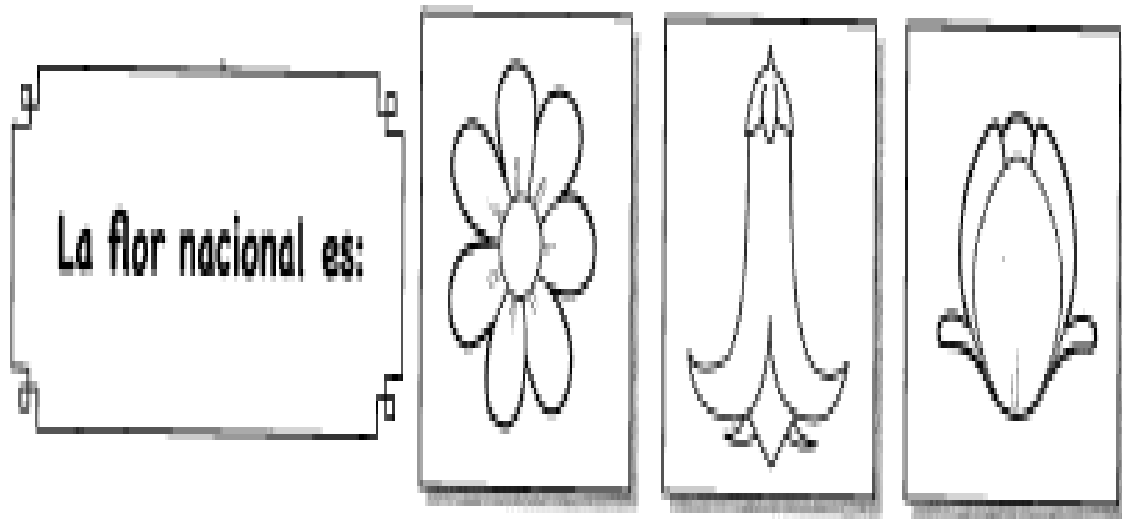
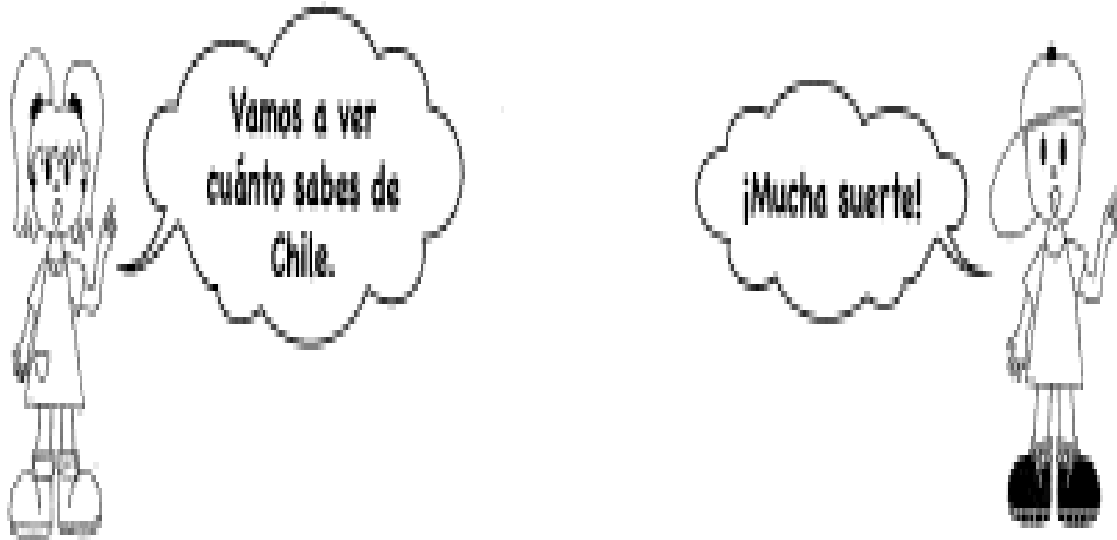
Actividad:

- **Rasga papeles de color blanco, azul y rojo y pégalos en la bandera según corresponda.**



Actividad:

- Con ayuda de un adulto lean y marquen con una X la alternativa correcta.



Actividad:

- Ejercita las siguientes rimas, repitiéndolas.



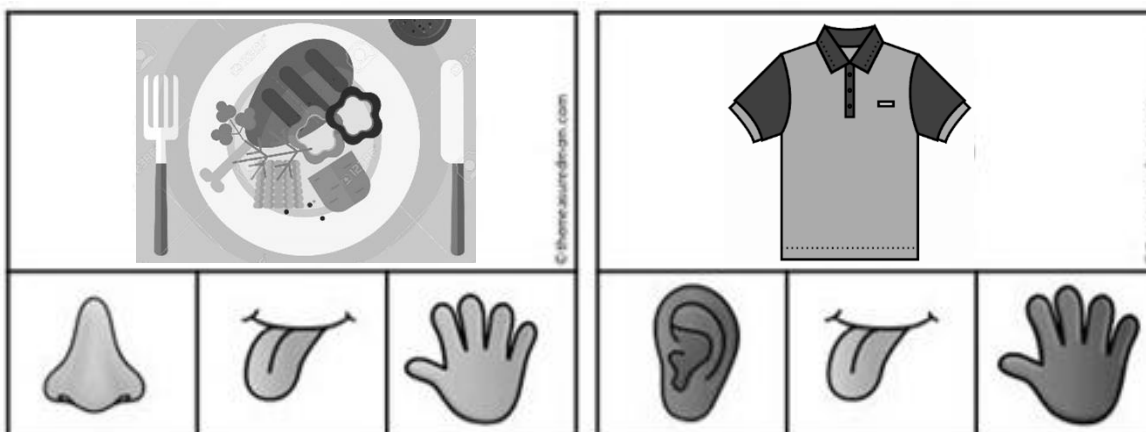
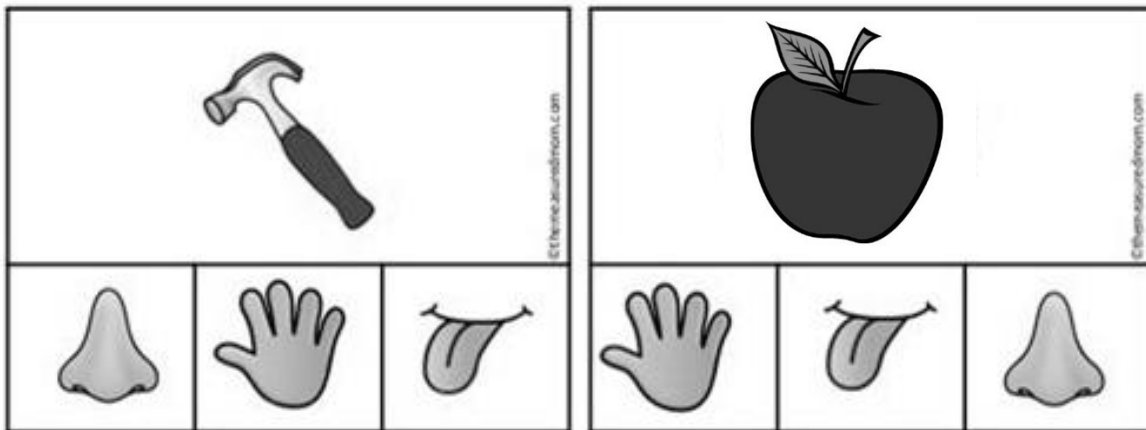




TAREAS MEDIO MAYOR D
DOCENTE MARIELA GARCES SOTO
FONOAUDIOLOGA NATALIA HARRIS VALDERRAMA
VIERNES 04 DE SEPTIEMBRE DEL 2020.

ACTIVIDADES FONOAUDIOLÓGICAS.

- I. **Observa atentamente los siguientes dibujos, nómbralos y luego, con ayuda de mamá o papá identifica con qué sentido lo podemos percibir o utilizar, ya sea saborear con la lengua, oler con la nariz, tocar con manos o escuchar con oídos. Al estar seguro, encierra el sentido que corresponda. ¡Tú puedes!**



II. Ahora escucha atentamente a mamá o papá, ya que te dirán el uso de un elemento o alguna característica, observa atento los dibujos y encierra el elemento que corresponda.

Sirve para el frío



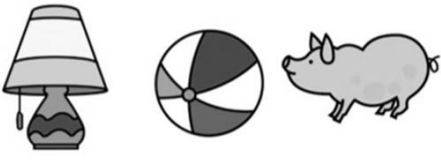
Se utiliza para viajar



Se utiliza para cocinar



Da luz



Es de color verde



Es un animal



III. A continuación, observa atentamente los 4 animales que se presentan y escucha con mucha atención lo que mamá o papá preguntarán, luego responde y ellos te ayudan escribiendo o puedes dibujar las respuestas. ¡Tú puedes!

- ¿Quién soy? **NOMBRE DEL ANIMAL.**
- ¿Dónde vivo? **LUGAR DONDE VIVE, CAMPO, SELVA, CASA, ETC.**
- ¿Cómo soy? **CARACTERÍSTICAS DE CADA ANIMAL, COLOR, TAMAÑO Y TEXTURA.**

