



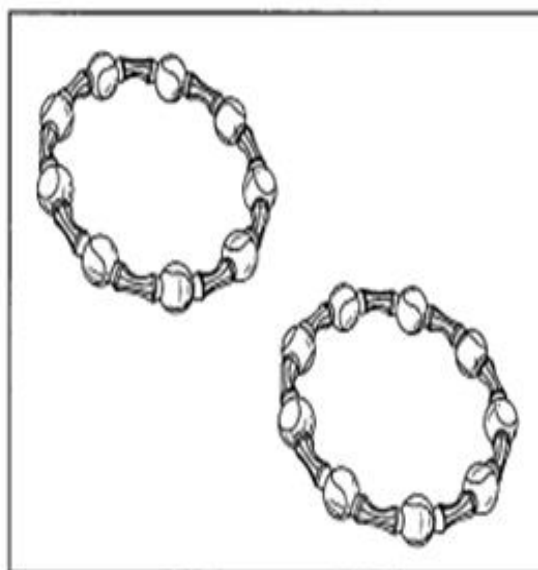
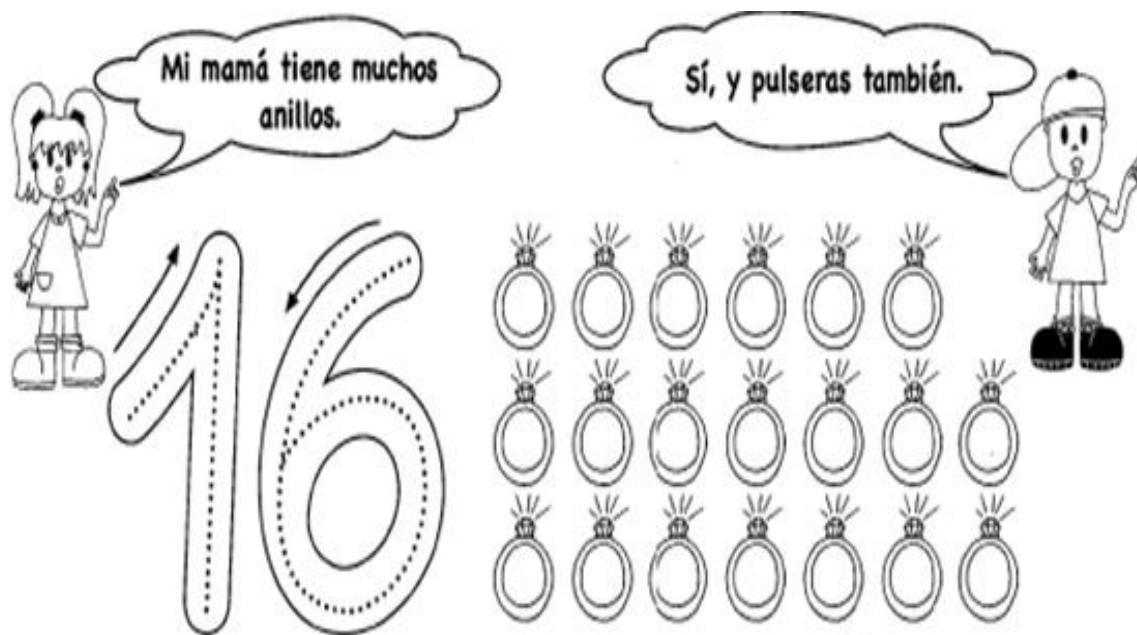
Nombre: _____

Fecha: _____

Ítem: Numeración

Actividades:

- Recorre con tu dedo el número 16 y coloréalo
- Marca con una línea solo 16 anillos
- Colorea solo 16 perlas de las pulseras



Actividades:

- **Colorea la palabra dieciséis**
- **Completa del 1 al 16 con los números que faltan**
- **Colorea solo 16 cuadrados**

dieciséis

2		5		
10				15

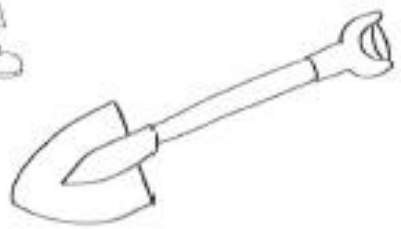

16																			
----	--	--	--	--	--	--	--	--	--	--	--	--	--	--	--	--	--	--	--

















Actividades:

- Decora la letra "P" con algún material que tengas en casa.
- Colorea solo los elementos que comienzan con "P"

Recuerda juntar tus materiales antes de empezar.


Y luego guarda todo después de terminar.



Actividades:


- **Colorea con lápices o tempera los copihues.**
- **Memoriza la poesía y recitala en la clase online del día lunes 7 de septiembre o envía un video al whatsapp de la escuela o tía Mariela.**



Actividades:

- **Observa con atención nuestro escudo nacional**
- **Escucha atentamente lo que significan sus colores: azul por nuestro cielo, rojo por la sangre chilena y blanco por la nieve de nuestra cordillera.**
- **Colorea con lápices según los colores que corresponden.**





TAREAS NT2 B
DOCENTE MARIELA GARCES SOTO
FONOAUDIOLOGA NATALIA HARRIS VALDERRAMA
VIERNES 04 DE SEPTIEMBRE

Actividades Fonoaudiológicas:

- I. Continuemos ejercitando los sinónimos, recordando que son palabras que significan lo mismo o muy parecido. A continuación, escucha atentamente las oraciones que mamá o papá leerán, luego completa la siguiente con una palabra **SINÓNIMA**, que ellos escribirán por ti. Finalmente dibuja lo que dice.


- María **VE** las estrellas.

María _____ las estrellas.



- Carlos **BRINCA** de alegría.

Carlos _____ de alegría.



- Ese juguete es muy **COSTOSO**.

Ese juguete es muy _____.




II. Escucha con mucha atención las palabras que mamá o papá leerán, luego observando los dibujos, selecciona el que corresponde a su sinónimo, recordando que SIGNIFICA LO MISMO. ¡Tú puedes!

<p>Palabra:</p> <p>diferente</p> 	 <p>distinto</p>	 <p>igual</p>
<p>Palabra:</p> <p>desvestido</p> 	 <p>desnudo</p>	 <p>vestido</p>
<p>Palabra:</p> <p>alegre</p> 	 <p>contento</p>	 <p>triste</p>
<p>Palabra:</p> <p>afuera</p> 	 <p>exterior</p>	 <p>interior</p>
<p>Palabra:</p> <p>empapado</p> 	 <p>mojado</p>	 <p>seco</p>

- III. Escucha atentamente el siguiente cuento que leerá mamá o papá. Fíjate muy bien en los atributos o características de los personajes o elementos, porque después tendrás que dibujar esas características junto con un sinónimo (que signifique lo mismo) y un antónimo (que signifique lo opuesto). ¡Tú puedes!

El Patito Feliz

Había una vez, en un bosque, un PEQUEÑO Patito muy FELIZ, llamado Pepe. Pepe vivía con su familia y siempre celebraban contentos todo lo que la naturaleza les daba, porque tenían DEMASIADOS árboles, plantas y amigos animales, por eso eran felices todos los días con el BRILLO del sol. Un día de gran tormenta, se reunieron todos para cuidarse entre ellos y se dieron cuenta que era muy importante poder decirles a todos los niños que debemos cuidar nuestro planeta y todos los animales y plantas que habitan. Pepe quiso liderar esta misión y comenzó a viajar por todo el mundo enseñando a los niños a amar nuestro hermoso planeta. ¡Amiguitos! Si lo ven, anímenlo a continuar y denle las gracias.



Palabra	Sinónimo	Antónimo
PEQUEÑO		
FELIZ		
DEMASIADO		
BRILLO		