

Nombre: _____

Fecha: _____






Docente especialista: Danae Alviña Bustamante

Correo: dalvina@escueladelenguajemalen.cl

Fonoaudióloga: Natalia Harris Valderrama

Correo: nharris@escueladelenguajemalen.cl

- Identifica cada juego típico chileno y escríbelo (el adulto escribe).

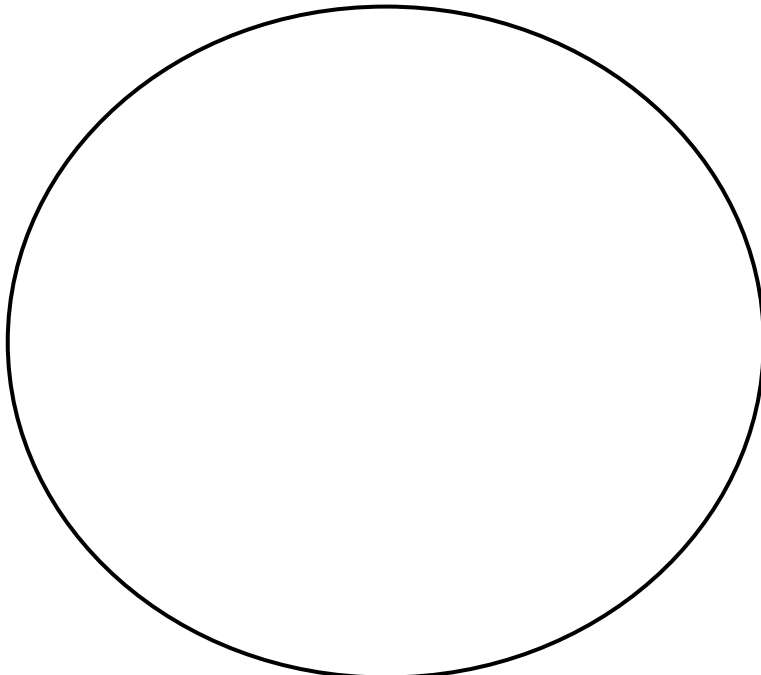
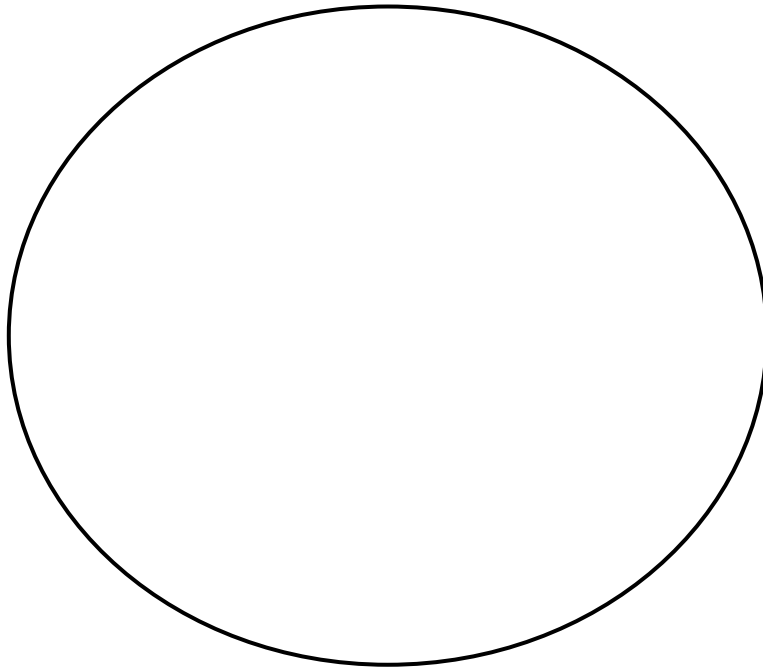
Actividad 2:

- **Dibuja un personaje típico chileno y luego colóralo.**



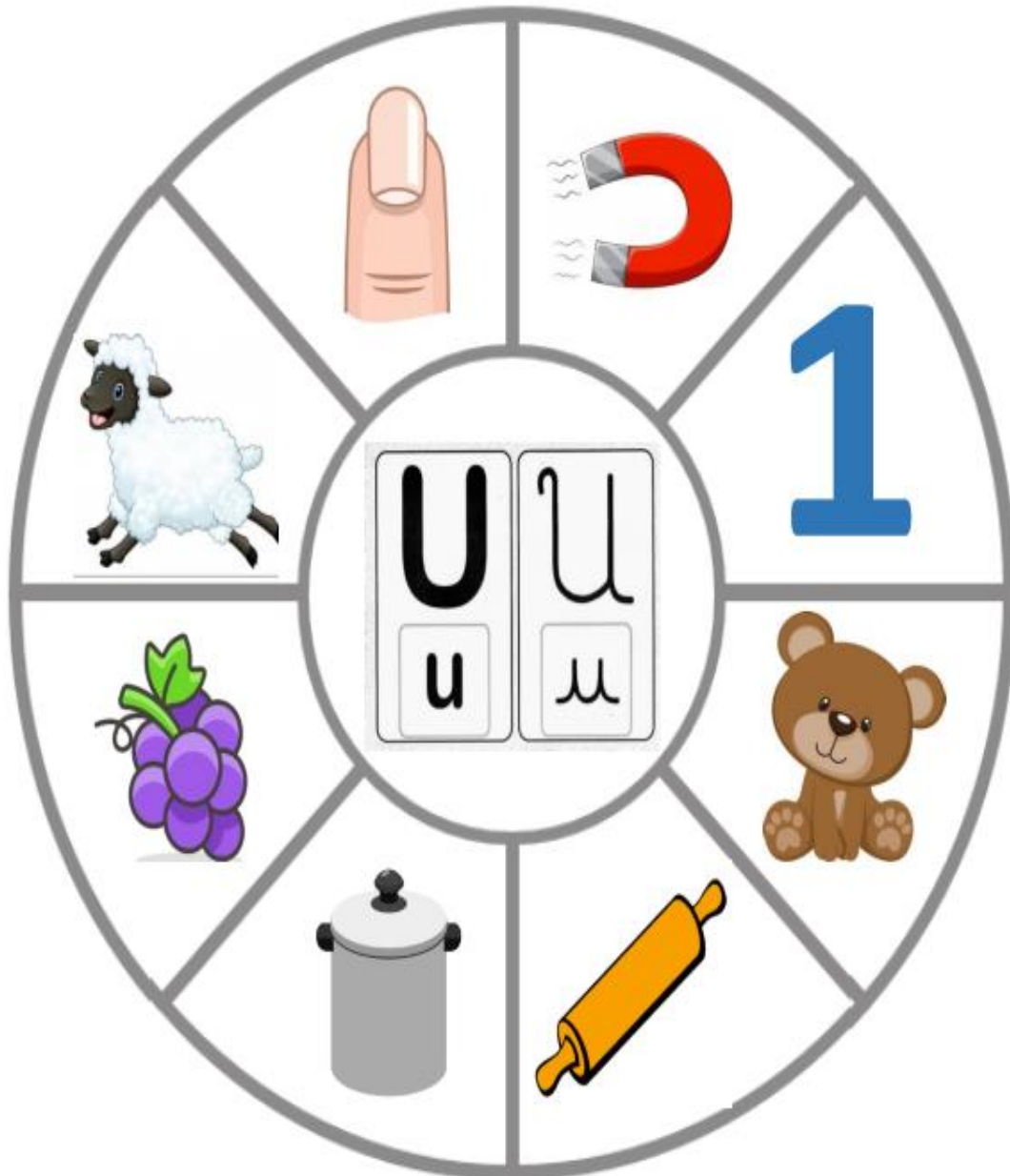
Actividad 3:


- **Busca en diarios o revistas y luego pega dos textos literarios, uno en cada círculo.**



Actividad 4:

- **Marca con una X** los elementos que comienzan con la vocal que se encuentra al centro de la ruleta.









ACTIVIDADES FONOAUDIOLÓGICAS.

- I. Continuemos ejercitando los DEMOSTRATIVOS que hemos aprendido y trabajado en clases. Observa atentamente la siguiente escena, luego recorta con ayuda de mamá o papá los dibujos restantes y pega según se indique, debes escuchar con mucha atención las oraciones que mamá o papá leerá que refieren si los elementos que pegarás se ubican cerca, un poquito lejos o muy lejos del niño, recordando ESTE (cerca) – ESE (Un poquito lejos) – AQUEL (Muy lejos).

- ESTA pelota es mía.
- ESE perro me persigue.
- AQUELLAS nubes están al lado del sol.





Recortar:

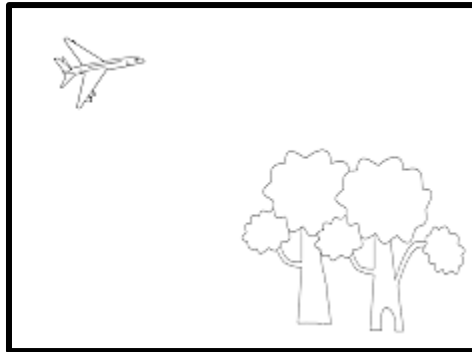


- II. Escucha con mucha atención la siguiente oración y pinta o encierra el dibujo que corresponda, recordando el demostrativo que se utiliza y su distancia.
Este → Cerca.
Ese → Un poco lejos.
Aquel → Muy lejos.



- El gato quiere **AQUEL** pescado.



- **ESE** medio de transporte está un poco lejos de los árboles.



- **ESTE** es mi queso.



III. Observa la siguiente imagen, luego escucha con mucha atención lo que mamá o papá lea, ya que debes dibujar algunos elementos con las distancias que se indiquen.

Finalmente repite las oraciones recordando el uso de ESTE – ESE- AQUEL.

No olvides que, lo que vemos más grande es lo que está más cerca nuestro y lo que se ve más pequeño es lo que se encuentra más lejos nuestro.

Pinta. ¡Tú puedes!

DIBUJA:	REPITA LA SIGUIENTE ORACIÓN:
1 niño y 1 niña al lado de la casa. →	Aquellos niños llegan a su casa.
1 perro cerca de la roca más grande. →	Este perro es de color café.
1 Vaca y su ternero a mitad del camino. →	Esa vaca tiene un bebé.

