

Nombre: _____

Fecha: _____

Docente especialista: Danae Alviña Bustamante

Correo: dalvina@escueladelenguajemalen.cl

Fonoaudióloga: Natalia Harris Valderrama

Correo: nharris@escueladelenguajemalen.cl

Actividad 1:

- Dibula una comida tipica chilena y luego escribe cuales de estas has comido.




- ¿Cuáles comida típicas has comido? (escribe el adulto)




Actividad 2:

- Resuelve los problemas matematicos asociando el signo - con quitar.



5 flowers - 3 flowers =



7 ladybugs - 4 ladybugs =



4 cupcakes - 3 cupcakes =

Actividad 3:

- Une los opuestos con una línea.



Actividad 4:

- Repasemos con un lápiz las vocales.

A a A a A a

F f F f F f

l i l i l i

O o O o O o

l l l l l l l l l l



Actividades PEI
Fonoaudiológico
Natalia Harris

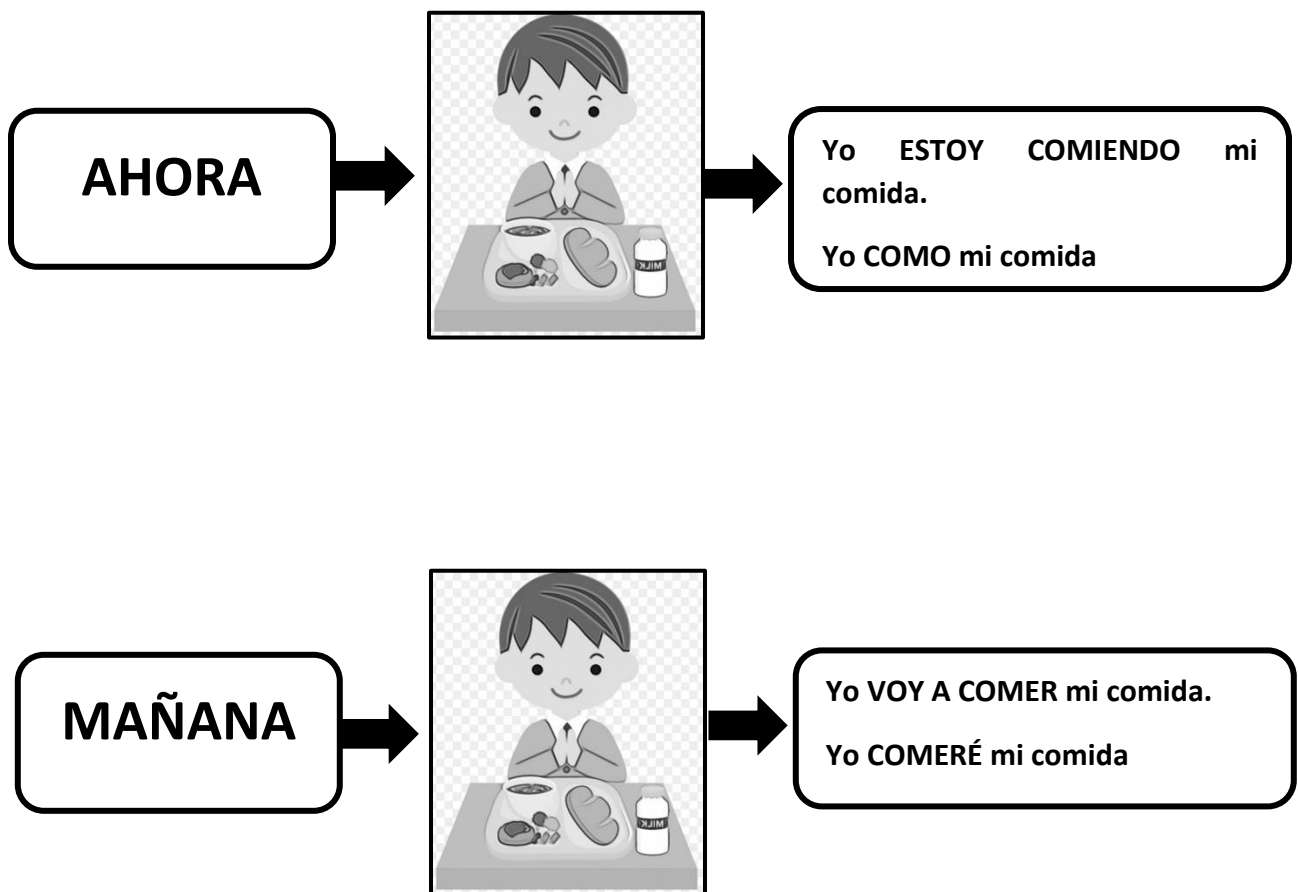
ACTIVIDADES FONOAUDIOLÓGICAS.

I. Recordemos lo aprendido. Hemos visto los verbos o ACCIONES y cómo las usamos cuando hablo de AHORA y MAÑANA.





Sigue con tu dedo las acciones que realizamos en presente (HOY AHORA) y en futuro (MAÑANA). Mamá o papá te ayuda leyendo y tu repites.

Recuerda las claves:

- En el tiempo presente (AHORA) puedes usar: ESTOY o simplemente la acción en presente.
Ejemplo JUGAR: ESTOY JUGANDO o JUEGO
- En el tiempo futuro (MAÑANA) puedes usar: VOY A o simplemente la acción en tiempo futuro.
Ejemplo JUGAR: VOY A JUGAR o JUGARÉ.



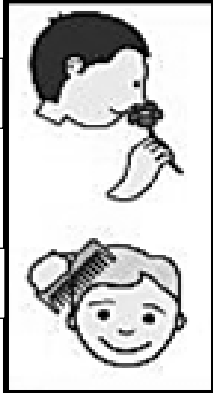
II. Observa las imágenes con mucha atención, nombra la acción que se realiza y quién la realiza, luego forma la oración usando la acción en tiempo presente (ahora) o en tiempo futuro (mañana), según corresponda y ayudándote de las claves ESTOY o VOY A. ¡TÚ PUEDES!


ACCIÓN	HOY-AHORA	MAÑANA
	<p>El niño se baña.</p>	
		<p>La niña va a nadar.</p>
	<p>El niño se peina.</p>	
		<p>Los niños van a bailar cueca.</p>

III. Observa con mucha atención las imágenes, nombra la acción que se realiza y forma oraciones en tiempo Presentes (ahora) y futuro (mañana) con cada una según se indique, siguiendo el ejemplo. Mamá o papá escriben tus respuestas. ¡Tú puedes!

Ejemplo: La primera imagen en tiempo presente (ahora), la segunda imagen en tiempo futuro (mañana), puedes formar la oración con las claves estoy- voy a, o simplemente usando la acción en el tiempo.

Ahora		<p>→ Yo estoy escribiendo. Yo escribo.</p>
Mañana		

Ahora		<p>→</p>
Mañana		

Ahora		<p>→</p>
Mañana		