

NIVEL NT2C

Nombre: _____

Fecha: _____

Guía de aprendizaje "Plan General"
Nivel Educativo NT2C
Educadora: Caroline Beltrán Burgos

Estimados Padres y/o Apoderados con el fin de asegurar los aprendizajes de nuestros estudiantes, es que adjunto esta guía con instrucciones de cómo trabajar en forma **INDIVIDUAL**, aunque esto no quiere decir que no puedan constatarse por teléfono por otros papás.

Frente a cualquier duda podrán contactarme a mi correo electrónico cbeltran@escueladelenguajemalen.cl

- Realizar la escritura de tus 2 nombres y tus 2 apellidos.

ACTIVIDAD N°1:

- En compañía de tu familia busca un texto informativo conocido como NOTICIA y pégala al interior del siguiente recuadro.

ACTIVIDAD N°2:

- En compañía de tu familia busca una composición literaria conocida como POESÍA y pégala al interior del siguiente recuadro.








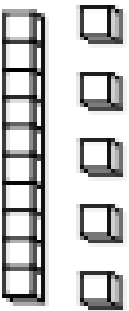



ACTIVIDAD N°3:

- En compañía de tu familia busca un texto narrativo conocido como cuento y pégalo al interior del siguiente recuadro.


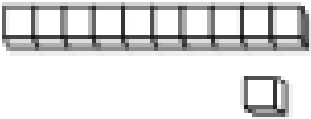




ACTIVIDAD N°4:

- Colorea el número de unidades y decenas indicadas por el número.
- No olvidar que la UNIDAD se representa de color rojo.
- No olvidar que la DECENA se representa de color azul.

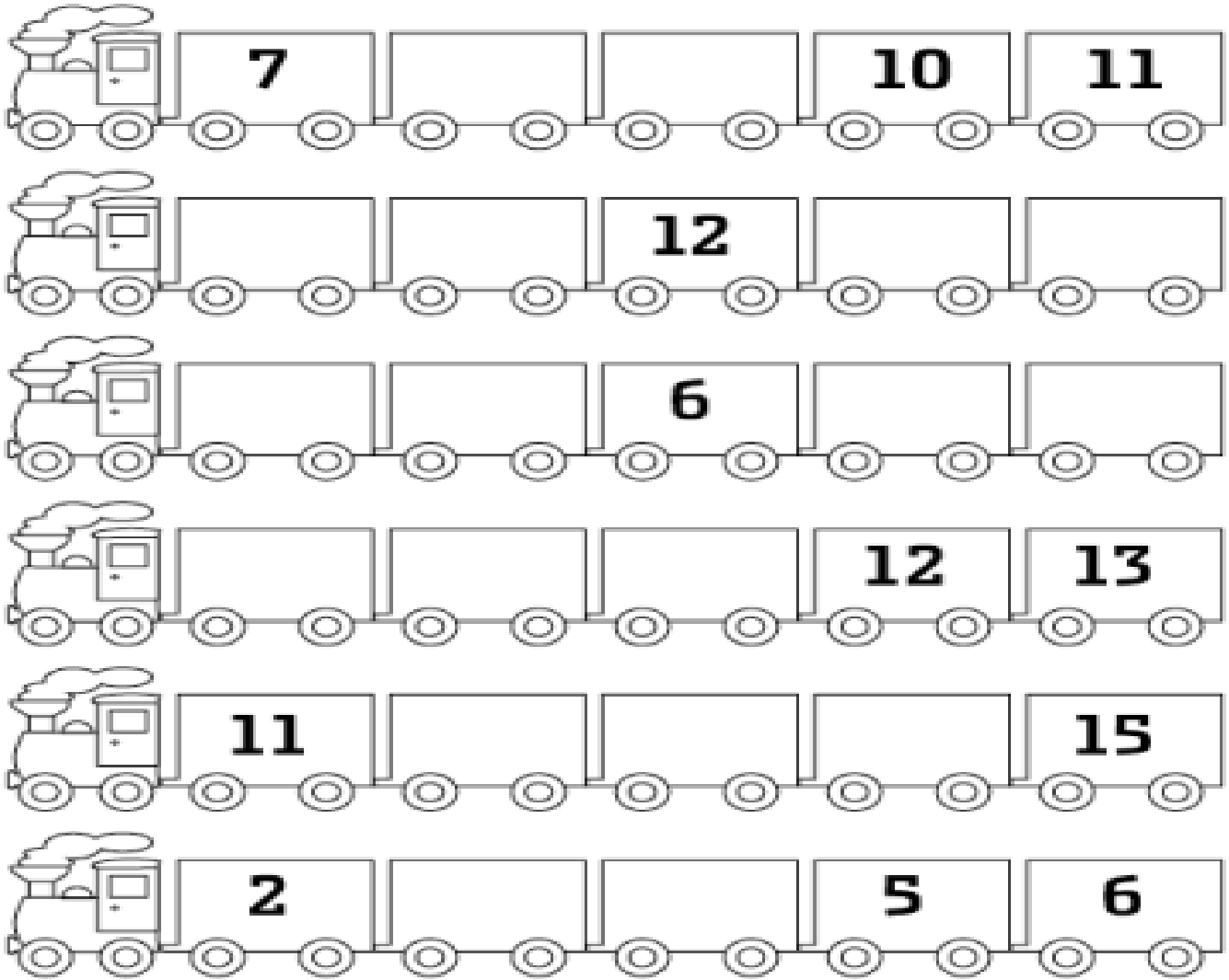
<div style="border: 1px solid gray; border-radius: 15px; padding: 10px; display: inline-block; margin-right: 10px;">5</div> 	<div style="border: 1px solid gray; border-radius: 15px; padding: 10px; display: inline-block; margin-right: 10px;">3</div> 	<div style="border: 1px solid gray; border-radius: 15px; padding: 10px; display: inline-block; margin-right: 10px;">8</div> 
<div style="border: 1px solid gray; border-radius: 15px; padding: 10px; display: inline-block; margin-right: 10px;">10</div> 	<div style="border: 1px solid gray; border-radius: 15px; padding: 10px; display: inline-block; margin-right: 10px;">4</div> 	<div style="border: 1px solid gray; border-radius: 15px; padding: 10px; display: inline-block; margin-right: 10px;">11</div> 
<div style="border: 1px solid gray; border-radius: 15px; padding: 10px; display: inline-block; margin-right: 10px;">13</div> 	<div style="border: 1px solid gray; border-radius: 15px; padding: 10px; display: inline-block; margin-right: 10px;">15</div> 	<div style="border: 1px solid gray; border-radius: 15px; padding: 10px; display: inline-block; margin-right: 10px;">17</div> 

- Cuentas las unidades y decenas.
- Luego escribe el número en el recuadro.

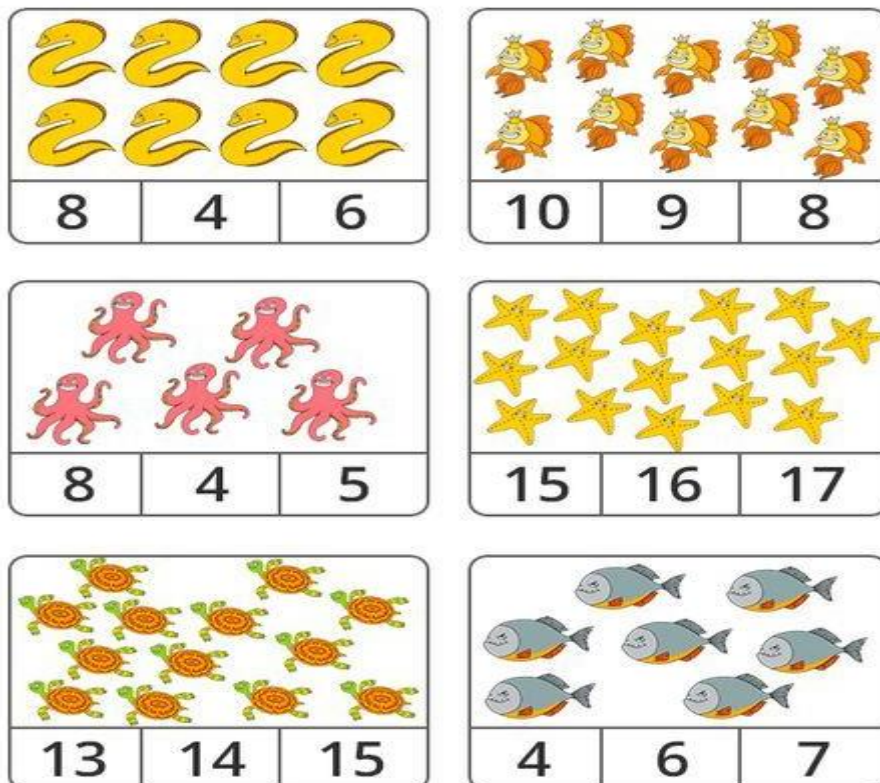
 <div style="border: 1px solid gray; border-radius: 15px; width: 150px; height: 80px; margin-left: 10px;"></div>	 <div style="border: 1px solid gray; border-radius: 15px; width: 150px; height: 80px; margin-left: 10px;"></div>
 <div style="border: 1px solid gray; border-radius: 15px; width: 150px; height: 80px; margin-left: 10px;"></div>	 <div style="border: 1px solid gray; border-radius: 15px; width: 150px; height: 80px; margin-left: 10px;"></div>

ACTIVIDAD N°5:

- Refuerzo de cadena numérica rompible.



- Asociación número cantidad. Realicemos conteo de los objetos que aparecen en cada recuadro y colorea de amarillo la respuesta correcta.



Actividades Fonoaudiológicas

Fonoaudióloga: Katerine Hormazábal


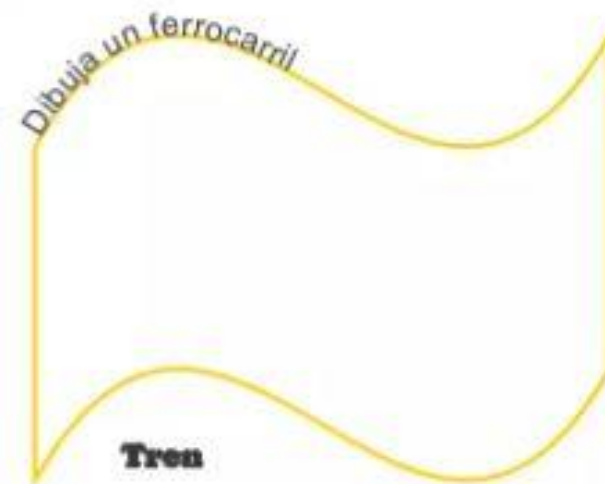

Relación Léxica de Sinonimia.

Ahora trabajaremos con sinónimos, los sinónimos son palabras distintas pero, tienen igual significado.

Observa los dibujos, hay parejas de palabras que son iguales, pídele a tu mamita y papito que te los lea y tú píntalos del mismo color y realiza una oración donde puedas ocupar ambas palabras.

escuchar 	oir 	boda 	matrimonio 
comenzar 	empezar 	boleto 	billete 
blando 	suave 	alumbrar 	iluminar 
sucio 	mugroso 	pintar 	colorear 
húmedo 	mojado 	lumbre 	fuego 

Pídele a tu papito o mamita que te lea las instrucciones, dibuja los elementos solicitados y descubre cuál es su sinónimo que está en negrita abajo del dibujo.



Tú papito o mamita deberá leer cada ala de las abejitas y tú debes dibujar o pegar el sinónimo de cada palabra.

