

**NIVEL MMD**

Nombre: \_\_\_\_\_


Fecha: \_\_\_\_\_

Docente Jessica Muñoz Mora  
Fonoaudióloga Natalia Harris Valderrama.


### ACTIVIDAD N°1

- Escucha los versos de la primavera y del verano.
- En la primavera pinta el paisaje.
- En el verano dibuja los rayos del Sol.

Flores y árboles con hojas verdes,  
ha llegado la primavera siempre alegre.




En verano con más calor  
el sol calienta por montón.



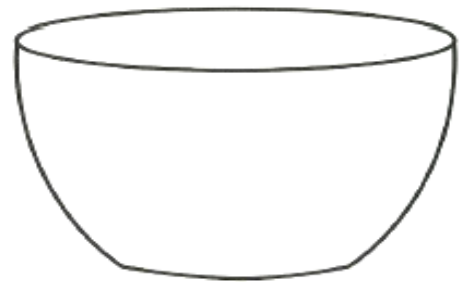
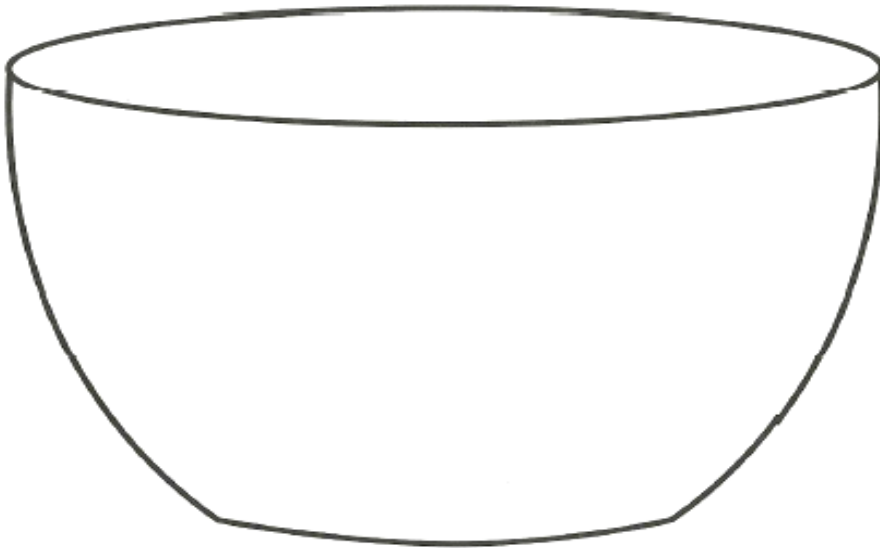
**ACTIVIDAD N°2:**

- Pinta de color rojo las manzanas que están arriba y de color amarillo las que están abajo.



**ACTIVIDAD N°3:**

- Observa los recipientes. ¿En que se parecen?, ¿en qué se diferencian?  
- Rasga trocitos de papel y pégalos en el recipiente más grande.




- ¿Qué crees que hacen Eli y Mateo? (el adulto registra la información proporcionada por el estudiante)

---


---

**ACTIVIDAD N°4:**

- Pinta las siguientes instituciones públicas
- Une con una línea según corresponda.



Hospital







Bomberos



Carabineros

**ACTIVIDADES FONOAUDIOLÓGICAS.**

I. Continuemos ejercitando los pronombres EL-ELLA. A continuación, escucha atentamente lo que mamá o papá leerán y señala con tu dedo la imagen que corresponda a la oración escuchada. Comienza a pintar los dibujos a medida que señalas y luego responde la pregunta utilizando EL o ELLA, según corresponda. ¡Tú puedes!

	
¿Quién escribe? .....	¿Quién patina? .....
	
¿Quién anda en bicicleta? .....	¿Quién canta? .....

A continuación, dibuja en cada cuadro según corresponda, EL o ELLA.

ELLA	ÉL
------	----



II. Observa atentamente cada imagen, fíjate muy bien en las acciones que realizan EL o ELLA y luego escucha las indicaciones que mamá o papá darán. Pinta o señala según corresponda.

Toca con tu dedo: "Él llora".

Pinta: "Él pinta".



Toca con tu dedo: "Ella baila".

Pinta: "Ella salta la cuerda".



Toca con tu dedo: "Él estudia".

Pinta: "Él toma agua".



III. Observa los siguientes dibujos de profesiones y oficios, muchos los conoces y has trabajado este mes. Fíjate muy bien en la persona o QUIÉN y QUÉ realiza como acción y responde las siguientes preguntas:

- ¿QUIÉN ES? → Respondiendo EL o ELLA, según corresponda.
- ¿QUÉ HACE? → La acción que realiza. Ejemplo (cocinera) COCINA.

Finalmente produce la frase a partir de las respuestas y pinta los dibujos a medida que avances. Ejemplo: ELLA COCINA. EL COCINA. ¡Tú puedes!

Cocinera



Médico



Profesor



Veterinario



Panadero



Enfermera



Cartero



Bombero



Carabinero



Pescador



Zapatero



Chofer

