

**Actividades  
Plan General y PEI  
Fonoaudiológico**

**NIVEL MMA**

**MES DE OCTUBRE**


**UNIDAD: Animales**

Nombre: \_\_\_\_\_

Fecha: \_\_\_\_\_


### ACTIVIDAD 1

1.- Observa los animales, recorta y pega cada cría debajo de su mamá.



### ACTIVIDAD 2

1. Observa muy bien la siguiente imagen. Cuenta cada animal, y escribe el número correspondiente en cada recuadro. Colorea al finalizar.



### ACTIVIDAD 3

1. Transcribe las siguientes vocales.




E

O


i

### ACTIVIDAD 4

1. Observa cada sección, y colorea sólo los 2 que sean iguales.



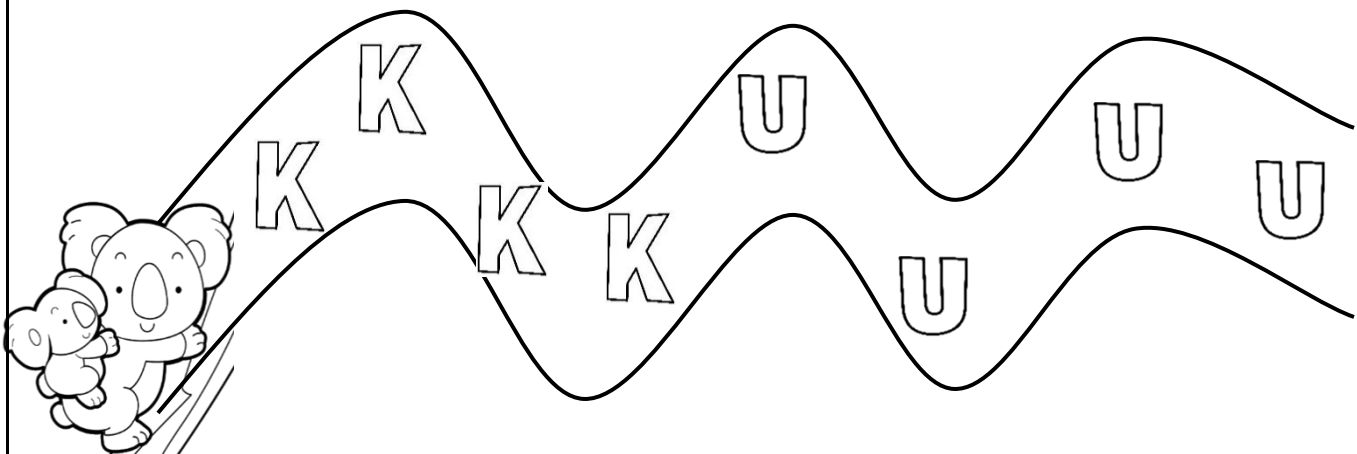
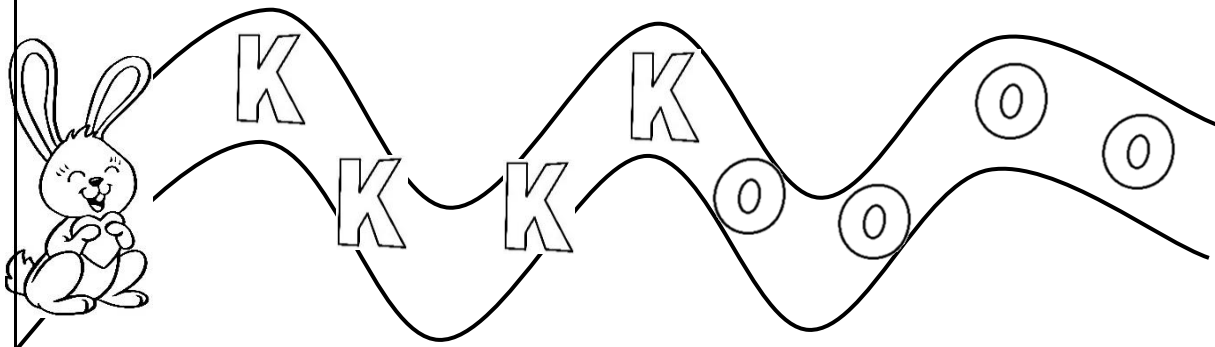
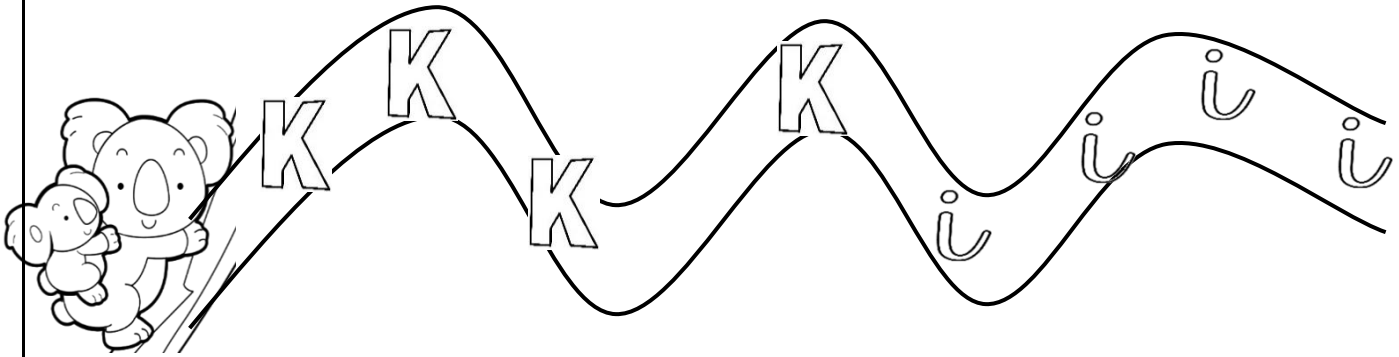
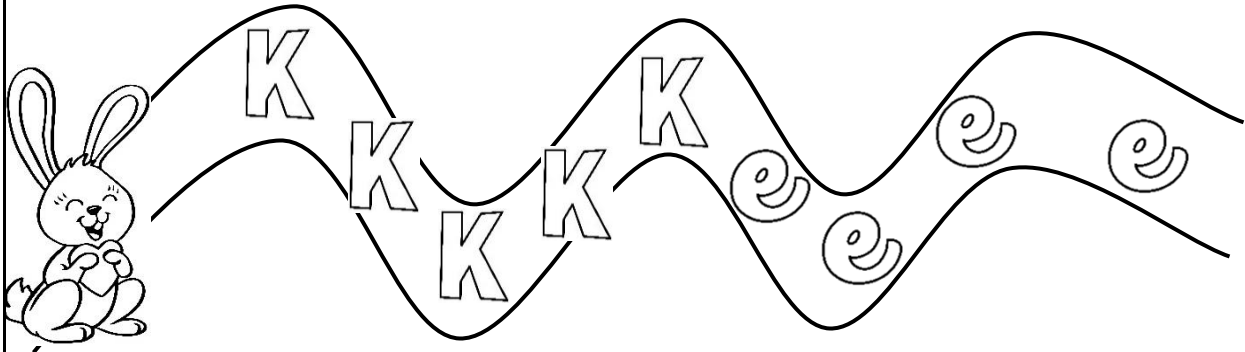
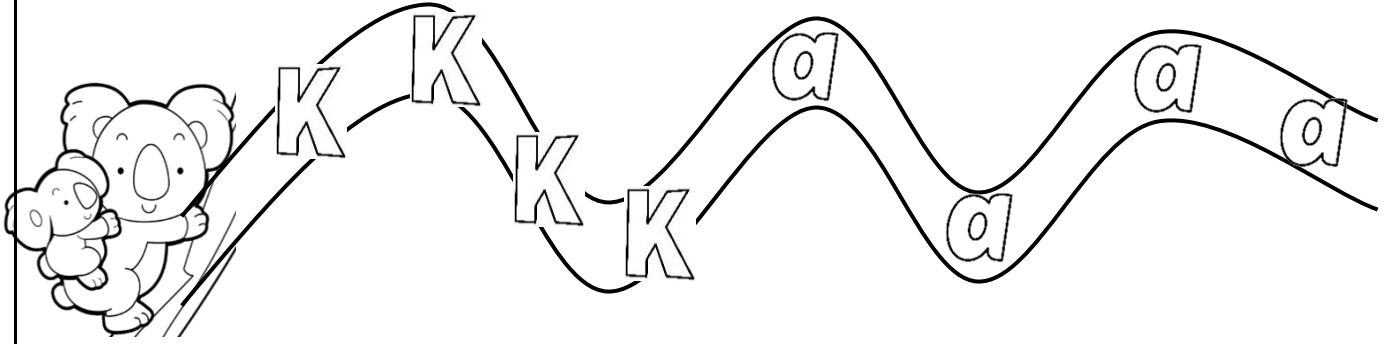
### MATERIAL PARA RECORTAR ACTIVIDAD 1



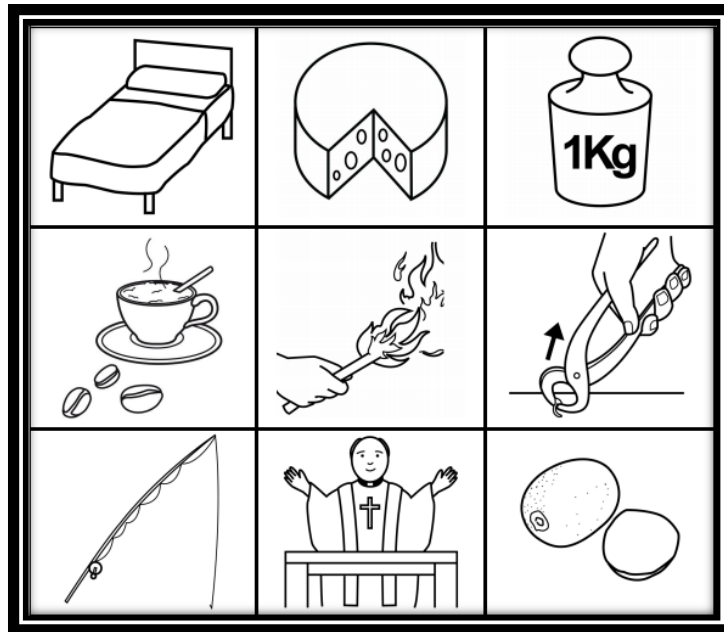
Actividades Fonoaudiológicas

I. Practicaremos el sonido K.

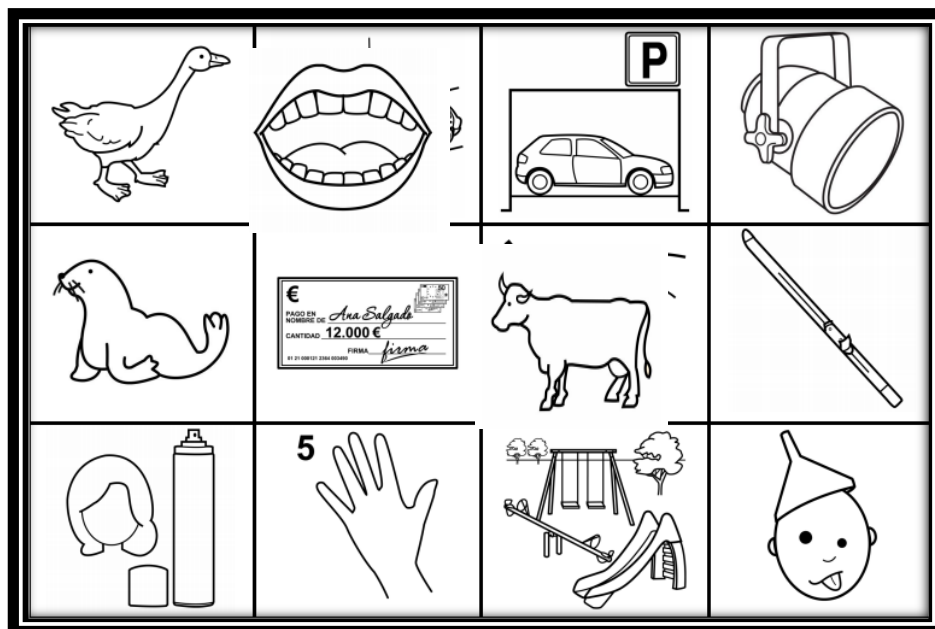
Con ayuda de nuestros amigos KOALA y CONEJO, practicaremos el sonido K. Sigue con tu dedo el camino de nuestros amiguitos y mientras recorres, con tu boca di "KAA, KEE, KII, KOO, KUU", según corresponda.



III. Nombra los siguientes dibujos con el sonido “K”, practica pronunciando sostenidamente el sonido, por ejemplo: “Koala” → KKKOOALA. Pinta cuando logres su correcta producción.




(Palabras en orden Cuadro superior: Cama-Queso-Kilo)  
 Café-Quema- Quita)  
 Caña-Cura-Caqui)




(Palabras en orden Cuadro inferior: oCa – choQue – boCa - foCo)  
 foCa – cheQue – piCo – vaCa)  
 laCa - cinCo – parQue – loCo)

III. Continúa ejercitando el Sonido K. A continuación, mamá o papá te leerá las rimas del SONIDO K, tú elige una y comienzas a repetir e ir aprendiendo, recuerda comenzar lentamente para lograr una buena producción del Sonido K. Luego dibuja a Coni o Kako, la rima que elegiste y te gustó más.



Coni la Coneja  
Canta contenta  
Ka ke ki ko ku  
Quiere volver a la escuela  
Con sus amigas las conejas.

Kako el Koala  
Te invita a comer  
Ke Ki Ku  
¿qué come el koalita?  
Un rico bambú  
Ka Ko Ku



Por favor, ante cualquier duda enviar correo a:

Tía Natalia: [nharris@escueladelenguajemalen.cl](mailto:nharris@escueladelenguajemalen.cl)

Tía Katerine: [khormazabal@escueladelenguajemalen.cl](mailto:khormazabal@escueladelenguajemalen.cl)