

**NIVEL NT1 E**

**Docente Nathalie Rowets C.**

Nombre: \_\_\_\_\_

Fecha: \_\_\_\_\_

## 1. Comunicación Integral

A. Escucha el siguiente cuento, responde las interrogantes y pinta a Cuernitos.

### EL RENO CUERNITOS

Erase una vez un reno llamado Cuernitos que, por haber nacido con una curiosa y peculiar nariz roja, grande y brillante, caminaba solitario por el mundo. Los demás renos se burlaban de Cuernitos todo el tiempo, con frases como 'pareces un payaso', 'tienes una manzana en la nariz'... Cuernitos se sentía muy avergonzado y cada día se alejaba más de la gente. Su familia sentía mucha pena por él.

Las bromas sobre la nariz de Cuernitos eran tan molestas y constantes que Cuernitos acabó apartándose de todos. Viva triste, encerrado en su casa, sumamente deprimido. Con el apoyo de sus padres, Cuernitos decidió abandonar el pueblo adonde vivía y empezó a caminar sin rumbo durante días, meses, años...

Se acercaba la Navidad y Cuernitos seguía solo por su camino. Pero una noche, víspera navideña, en que las estrellas brillaban más que en otros días en el cielo, Papá Noel preparaba su trineo, como todos los años. Contaba y alineaba los 8 renos que tiran de su trineo para llevar regalos a todos los niños del mundo. Santa Claus ya tenía todo preparado cuando de repente una espesa niebla cubrió toda la tierra.

Desorientado y asustado, Papá Noel se preguntaba cómo lograrían volar el trineo si no conseguían ver nada. ¿Cómo encontrarían las chimeneas?, ¿Dónde dejarían los regalos? A lo lejos, Santa Claus vio una luz roja y brillante y empezó a seguirla con su trineo y renos. No conseguía saber de qué se trataba, pero a medida que se acercaban, llevaron una enorme sorpresa. ¡Era el reno Cuernitos! Sorprendido y feliz, Papá Noel pidió a Cuernitos que tirara él también de su trineo. El reno no podía creérselo. Lo aceptó enseguida y con su nariz iluminaba y guiaba a Santa por todas las casas con niños del mundo.

Y fue así como Papá Noel consiguió entregar todos los regalos en la noche de Navidad, gracias al esfuerzo y la colaboración del reno Cuernitos. Sin su nariz roja, los niños estarían sin regalos hasta hoy. Cuernitos se convirtió en el reno más querido y más admirado por todos. ¡Un verdadero héroe!

¿Quién es Cuernitos? \_\_\_\_\_

¿Por qué se burlaban de él? \_\_\_\_\_

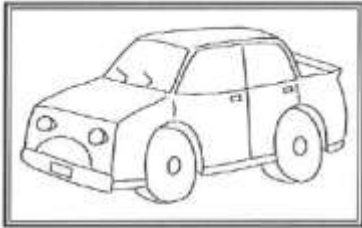
¿Cómo se sentía Cuernitos cuando se burlaban de él? \_\_\_\_\_

Elige la alternativa correcta para completar los enunciados:

1. Cuernitos abandonó...
  - a. El pueblo donde vivía
  - b. Su casa
  - c. La escuela
2. Cuernitos tenía la nariz...
  - a. Grande y roja
  - b. Pequeña y café
  - c. No tenía nariz
3. Cuando Papa Noel conoció a Cuernitos se sintió...
  - a. Triste y asustado
  - b. Sorprendido y feliz
  - c. Enojado y triste
4. Gracias a cuernitos Papa Noel logró...
  - a. Armar el árbol de navidad más grande del mundo
  - b. Envolver todos los regalos de navidad
  - c. Entregar todos los regalos en la noche de Navidad
5. Cuernitos se convirtió en el reno...
  - a. Dormilón y asustadizo
  - b. Pequeño y admirado
  - c. Más querido y admirado



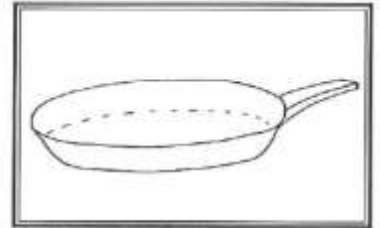
B. Observa y nombra los elementos. Lee las vocales que se encuentran juntas. Marca las líneas punteadas para formar las vocales unidas.



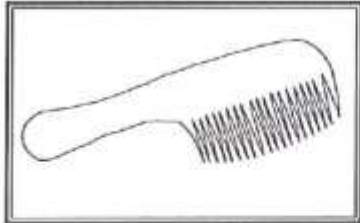
auto




aeroplano



paila




pineta



camión



muela



dúo



miel



diuca

C. Observa atentamente y lee los siguientes dífonos vocálicos. Escribe lo leído.

ei

au

ui

ie

io

uo



- C. Observa la dirección donde están mirando los niños y completa las oraciones identificando izquierda o derecha para que las afirmaciones sean correctas. Un adulto debe ayudarte a registrar tus respuestas.



- 1 Los pájaros están a la \_\_\_\_\_ de la niña.
- 2 El árbol está a la \_\_\_\_\_ de la niña.
- 3 Las flores están a la \_\_\_\_\_ del niño.
- 4 El sol está a la \_\_\_\_\_ de la niña.
- 5 El perro está a la \_\_\_\_\_ del niño.
- 6 La niña está a la \_\_\_\_\_ del niño.
- 7 El conejo está a la \_\_\_\_\_ de la niña.
- 8 El árbol está a la \_\_\_\_\_ del niño.
- 9 Las flores están a la \_\_\_\_\_ de la niña.
- 10 El niño está a la \_\_\_\_\_ de la niña.