



Actividades Plan General

NIVEL NT2 A

Docente Nathalie Rowets C.

Nombres: _____
(Dos nombres)

Apellidos: _____
(Dos apellidos)

Fecha:
(Escrita completa en mayúscula)

(día)

(n°)

(mes)

(año)

1. Comunicación Integral

A. Escucha el siguiente cuento, responde las interrogantes y pinta a Cuernitos.

EL RENO CUERNITOS

Erase una vez un reno llamado Cuernitos que, por haber nacido con una curiosa y peculiar nariz roja, grande y brillante, caminaba solitario por el mundo. Los demás renos se burlaban de Cuernitos todo el tiempo, con frases como 'pareces un payaso', 'tienes una manzana en la nariz'... Cuernitos se sentía muy avergonzado y cada día se alejaba más de la gente. Su familia sentía mucha pena por él.

Las bromas sobre la nariz de Cuernitos eran tan molestas y constantes que Cuernitos acabó apartándose de todos. Viva triste, encerrado en su casa, sumamente deprimido. Con el apoyo de sus padres, Cuernitos decidió abandonar el pueblo adonde vivía y empezó a caminar sin rumbo durante días, meses, años...

Se acercaba la Navidad y Cuernitos seguía solo por su camino. Pero una noche, víspera navideña, en que las estrellas brillaban más que en otros días en el cielo, Papá Noel preparaba su trineo, como todos los años. Contaba y alineaba los 8 renos que tiran de su trineo para llevar regalos a todos los niños del mundo. Santa Claus ya tenía todo preparado cuando de repente una espesa niebla cubrió toda la tierra.

Desorientado y asustado, Papá Noel se preguntaba cómo lograrían volar el trineo si no conseguían ver nada. ¿Cómo encontrarían las chimeneas?, ¿Dónde dejarían los regalos? A lo lejos, Santa Claus vio una luz roja y brillante y empezó a seguirla con su trineo y renos. No conseguía saber de qué se trataba, pero a medida que se acercaban, llevaron una enorme sorpresa. ¡Era el reno Cuernitos! Sorprendido y feliz, Papá Noel pidió a Cuernitos que tirara él también de su trineo. El reno no podía creérselo. Lo aceptó enseguida y con su nariz iluminaba y guiaba a Santa por todas las casas con niños del mundo.

Y fue así como Papá Noel consiguió entregar todos los regalos en la noche de Navidad, gracias al esfuerzo y la colaboración del reno Cuernitos. Sin su nariz roja, los niños estarían sin regalos hasta hoy. Cuernitos se convirtió en el reno más querido y más admirado por todos. ¡Un verdadero héroe!

¿Quién es Cuernitos? _____

¿Por qué se burlaban de él? _____

¿Cómo se sentía Cuernitos cuando se burlaban de él? _____

¿Qué sentía la familia de Cuernitos? _____

¿Cuántos renos tiraban del trineo de Papa Noel? _____

Elige la alternativa correcta para completar los enunciados:

- Cuernitos abandonó...
 - El pueblo donde vivía
 - Su casa
 - La escuela
- Cuernitos tenía la nariz...
 - Grande y roja
 - Pequeña y café
 - No tenía nariz
- Cuando Papa Noel conoció a Cuernitos se sintió...
 - Triste y asustado
 - Sorprendido y feliz
 - Enojado y triste
- Gracias a Cuernitos Papa Noel logró...
 - Armar el árbol de Navidad más grande del mundo
 - Envolver todos los regalos de Navidad
 - Entregar todos los regalos en la noche de Navidad
- Cuernitos se convirtió en el reno más
 - Dormilón y asustadizo
 - Pequeño y admirado
 - Más querido y admirado



B. Comprensión de enunciados, observa las imágenes y escucha cada frase u oración. Encierra (V) si el enunciado es verdadero y (F) si es falso



Viaja por el mar.	V	F
-------------------	---	---



Vive en una granja.	V	F
---------------------	---	---



Lo utilizan los bebés.	V	F
------------------------	---	---



Es característico de la Navidad.	V	F
----------------------------------	---	---



Se toca con las manos.	V	F
------------------------	---	---



Se encuentra en la cara.	V	F
--------------------------	---	---



Vuela.	V	F
--------	---	---



Lo encuentras en la cocina.	V	F
-----------------------------	---	---



Sirve para conocer la hora.	V	F
-----------------------------	---	---








Es una señal de tráfico	V	F
-------------------------	---	---




















2. Interacción y Comprensión del Entorno.

A. Encuentra las diferencias en estas dos imágenes y marca cada una con una X.



B. Cada una de las figuras representa un número, reemplaza las figuras en cada operación por el número correspondiente para que puedas encontrar el resultado.


cuadrado  =1	triángulo  =2	círculo  =3	rombo  =4	estrella  =5
---	--	--	---	---

 +  =
 +  +  =
 +  +  +  =
 +  +  +  +  =
 +  +  +  +  =

- C. En esta época tan especial escribe una carta para Santa Clos. Cortala y ponla en tu árbol de navidad.



QUERIDO SANTA:



Mi nombre es: _____

tengo: ___ años vivo en: _____

Este año me he portado:

excelente bien travieso (a) lo intenté

Las cosas buenas que hice este año fueron:

!Gracias por mis presentes del año pasado,
realmente me encantaron! Esto es lo que deseo
para esta navidad:

Te quiere!



Pd. La leche y las galletas son para tí,
pero las zanahorias son para Rodolfo

¡ FELIZ NAVIDAD!

